

**Års- och
koncernredovisning
2025**

SIGICOM AB
556207–1547

Styrelsen och verkställande direktören för Sigicom AB får härmed avge
års- och koncernredovisning för räkenskapsåret

2025-01-01--2025-12-31

Års- och koncernredovisningen omfattar

Förvaltningsberättelse	3
Resultaträkning	6
Balansräkning	7
Rapport över förändring av eget kapital	9
Kassaflödesanalys.....	10
Noter med redovisnings- och värderingsprinciper	11
Underskrifter	25

Förvaltningsberättelse

Verksamhetens art och inriktning

Sigicom är en ledande leverantör av fältmätsystem för obemannad övervakning av vibrationer, buller och andra miljöstörningar, såsom luftburna partiklar. Bolagets system används för trådlös övervakning inom bygg- och anläggningsprojekt, gruv- och bergtäktsverksamhet samt väg- och järnvägsinfrastruktur.

Koncernen utvecklar, producerar och säljer kompletta mätsystem och tillhörande tjänster på en global marknad. Exporten utgör en betydande del av omsättningen och andelen internationell försäljning fortsätter att öka. De största marknaderna finns i Europa samt Nord- och Sydamerika.

Sigicoms erbjudande omfattar en integrerad lösning från sensor och datainsamling till webbaserad presentation, analys och rapportering. Systemen möjliggör enkel installation, automatiserad mätning och kostnadseffektiv övervakning. Sensorerna registrerar kontinuerligt mätdata, kan aktiveras vid definierade gränsvärden och genererar larm samt detaljerad dokumentation för uppföljning och rapportering. Produkterna är utvecklade för krävande miljöer med höga krav på noggrannhet, driftsäkerhet och tillförlitlighet.

Sigicom befinner sig i en fortsatt internationaliserings- och tillväxtfas med verksamhet i Danmark, Frankrike, Kanada, Nederländerna, Storbritannien och USA samt en växande global kundbas.

Moderbolaget har sitt säte i Stockholms län, Stockholms kommun.

Ägarförhållanden

Den 31 december 2025 hade Sigicom AB 73 aktieägare, där de 11 största ägarna står för 79 % av antal aktier och 79 % av antal röster. Huvudägare är familjen Rehnström/Svensson som tillsammans innehar 41 % av antalet aktier och röster.

Flerårsjämförelse Koncernen

		2025	2024	2023	2022	2021
Nettoomsättning	KSEK	266 087	247 201	203 426	188 464	166 331
Resultat efter	KSEK					
finansiella poster		7 976	36 006	21 197	20 530	39 209
Balansomslutning	KSEK	202 946	237 592	155 076	150 695	105 587
Antal anställda		101	90	69	60	53
Soliditet	%	78%	71%	81%	74%	81%

Viktiga förhållanden

Det gångna året har präglats av fortsatt geopolitisk och makroekonomisk osäkerhet, innefattande regionala konflikter, handelspolitiska spänningar, förändrade säkerhetspolitiska förutsättningar samt volatilitet i råvaru-, energi- och valutamarknader.

Sigicom verkar huvudsakligen i Europa och Nordamerika och är samtidigt beroende av globala leveranskedjor, inklusive inköpskanaler i Asien. Förändringar i handelsflöden, tullar, fraktkostnader, valutakurser samt regulatoriska förutsättningar kan därmed indirekt påverka koncernens kostnadsstruktur och leveransförmåga.

Sigicom har inga direkta affärsrelationer i konfliktområden. Bolaget följer dock löpande utvecklingen i omvärlden för att hantera eventuella indirekta effekter, såsom kostnadsökningar för komponenter och transporter eller störningar i leveranskedjan.

Trots det osäkra omvärldsläget har Sigicom fortsatt sin expansion genom god kostnadskontroll, stabila och långsiktiga relationer med kunder och leverantörer samt fortsatt god utväxling på

exportsatsningarna. Omsättningen under året har påverkats av konjunkturläget i de länder där koncernen är verksam.

Väsentliga händelser under räkenskapsåret

Under räkenskapsåret har Sigicom haft fokus på konsolidering och långsiktig värdeskapande utveckling efter föregående års produktansättning och genomförda förvärv.

Arbetet har varit inriktat på att vidareutveckla koncernens interna processer, stärka organisationen samt realisera synergier och effektiviseringar kopplade till de verksamheter som förvärvades under 2024. Integrationsarbetet har fortlöpt enligt plan och bidrar till en mer sammanhållen struktur, ökad skalbarhet och stärkt marknadsnärvaro i prioriterade regioner.

Under året har även vissa förändringar skett i styrelsens sammansättning som en del av bolagets långsiktiga utveckling. Förändringarna bedöms ytterligare stärka bolagets strategiska kompetens och stödja koncernens fortsatta tillväxt och internationella expansion.

Vidare har bolaget bedrivit ett strategiskt utvecklingsarbete med fokus på långsiktig tillväxt, produktutveckling och operativ effektivitet. Sammantaget har året lagt en stabil grund för kommande satsningar och fortsatt positiv utveckling.

Förväntad framtida utveckling samt väsentliga risker och osäkerhetsfaktorer

Sigicom-koncernen fortsätter sin positiva utveckling med ökad omsättning även under ytterligare ett år präglad av ett osäkert omvärldsläge.

Efterfrågan på koncernens produkter och tjänster bedöms vara strukturellt stark, drivet av ökade investeringar i infrastruktur samt ökade krav på miljö- och hållbarhetsuppföljning. Antalet projekt där INFRA-systemet kan användas fortsätter att öka, och bolaget fortsätter sina investeringar i utveckling av produkter och tjänster.

Samtidigt kan fortsatt geopolitisk osäkerhet, handelspolitiska förändringar, valutafluktuationer samt förändrade regulatoriska förutsättningar i Europa och Nordamerika påverka marknadsförutsättningarna. Även förändringar i globala leveranskedjor och inköpsvillkor i Asien kan påverka kostnadsnivåer och bruttomarginal, särskilt på kort sikt.

Bolagets bedömning är att den rådande omvärldsekonomin inte nämnvärt påverkar koncernens långsiktiga möjligheter att avsätta sina produkter och tjänster eller att fortsätta utveckla verksamheten, förutsatt fortsatt kostnadskontroll och aktiv hantering av leverantörs- och marknadsrisker.

Den fortsatt ökade exporten ger en ökad valutarisk, främst vad gäller handeln i CAD, DKK, EUR, GBP och USD.

Verksamhet inom forskning och utveckling

Sigicom bedriver ett kontinuerligt och strukturerat utvecklingsarbete av koncernens instrumentplattformar samt system och produkter för digitala mätsystem inom fjärrövervakning och industriell verksamhet.

Utvecklingsarbetet syftar till att stärka koncernens teknologiska position, förbättra funktionalitet och prestanda samt säkerställa långsiktig konkurrenskraft. En betydande del av koncernens rörelsekostnader avser utveckling av nya produkter och tjänster.

Av årets totala utvecklingsutgifter har 2,1 MSEK aktiverats som balanserade utvecklingsutgifter i enlighet med tillämpade redovisningsprinciper.

Resultatdisposition

Till årsstämmans förfogande står följande vinstmedel (SEK):

Överkursfond	22 897 141
Balanserad vinst från föregående år	100 138 617
Årets vinst	14 126 197
	137 161 954

Styrelsen föreslår att fritt eget kapital, SEK 137 161 954 disponeras enligt följande:

att i utdelning utbetalas	3 349 306
att i ny räkning balanseras	133 812 648
	137 161 954

Styrelsen föreslår att utdelning lämnas med 3 349 306 kronor, vilket motsvarar 2 kronor per aktie.

Styrelsen föreslår att årsstämman den 18 maj 2026 bemyndigar styrelsen att besluta om betalningsdag.

Styrelsen och verkställande direktören anser att den föreslagna vinstutdelningen är försvarlig med hänsyn till de krav som verksamhetens art, omfattning och risker ställer på storleken av det egna kapitalet samt bolagets konsolideringsbehov, likviditet och ställning i övrigt. Yttrandet skall ses mot bakgrund av den information som framgår av årsredovisningen.

Beträffande bolagets resultat och ställning i övrigt hänvisas till efterföljande resultat- och balansräkningar med tillhörande tilläggsupplysningar och bokslutskommentarer. Om inte annat särskilt anges, redovisas alla belopp i tusen kronor (KSEK). Uppgifter inom parentes avser föregående år

Resultaträkning

	Not	Koncernen		Moderbolaget	
		2025	2024	2025	2024
Rörelsens intäkter mm					
Nettoomsättning	3,4	266 087	247 201	180 782	185 696
Aktiverat arbete för egen räkning		2 079	3 387	1 659	1 178
Övriga rörelseintäkter	5	978	2 326	4 912	7 966
Summa rörelsens intäkter m m		269 143	252 914	187 352	194 839
<i>Rörelsens kostnader</i>					
Handelsvaror		-49 874	-50 694	-40 786	-45 347
Övriga externa kostnader	6,7	-71 298	-64 464	-47 116	-44 958
Personalkostnader	8	-108 975	-82 033	-66 162	-53 700
Av- och nedskrivningar av materiella och immateriella anläggningstillgångar		-26 539	-19 246	-11 649	-8 418
Övriga rörelsekostnader		-4 948	-324	-2 443	-343
Summa rörelsens kostnader		-261 634	-216 761	-168 156	-152 766
Rörelseresultat		7 508	36 153	19 196	42 073
<i>Resultat från finansiella poster</i>					
Övriga ränteintäkter och liknande resultatposter	10	5 423	903	7 090	854
Räntekostnader och liknande resultatposter	11	-4 955	-1 049	-6 813	-2 080
Resultat efter finansiella poster		7 976	36 006	19 473	40 847
Skatt årets resultat	12	-8 615	-16 007	-5 347	-8 693
Årets resultat		-638	19 999	14 126	32 154
Hänförligt till:					
Moderbolagets aktieägare		-638	19 999		

Balansräkning

Per den 31 december	Not	Koncernen		Moderbolaget	
		2025	2024	2025	2024
Anläggningstillgångar					
Immateriella anläggningstillgångar					
Balanserade utgifter för utvecklingsarbeten och liknande arbeten	13	9 444	11 392	7 724	9 571
Goodwill	14	32 368	46 539	7 580	754
Övriga immateriella tillgångar	15	15 333	19 333	-	-
		57 146	77 264	15 304	10 325
Materiella anläggningstillgångar					
Nedlagda utgifter på annans fastighet	16	244	469	216	458
Inventarier, verktyg och installationer	17	16 019	14 559	6 227	5 793
		16 264	15 028	6 443	6 252
Finansiella anläggningstillgångar					
Andelar i koncernföretag	18			57 649	87 426
Fordringar hos koncernföretag				23 426	12 247
Uppskjuten skattefordran	19	3 888	3 639		
Andra långfristiga fordringar		666	495	280	123
		4 554	4 133	81 355	99 796
Summa anläggningstillgångar		77 963	96 425	103 102	116 373
Omsättningstillgångar					
Varulager m m					
Färdiga varor och handelsvaror		41 393	48 938	19 759	21 116
			48 938	19 759	21 116
Kortfristiga fordringar					
Kundfordringar		33 561	41 381	10 732	9 891
Fordringar hos koncernföretag				28 320	24 501
Övriga fordringar		4 484	2 693	4 376	17 981
Förutbetalda kostnader och upplupna intäkter	20	5 211	5 894	5 657	3 588
		43 255	49 968	49 085	55 962
Kassa och bank		40 334	42 260	25 593	26 377
Summa omsättningstillgångar		124 982	141 167	94 437	103 456
Summa tillgångar		202 946	237 592	197 539	219 829

Balansräkning

Per den 31 december	Not	Koncernen		Moderbolaget	
		2025	2024	2025	2024
Eget kapital och skulder					
Eget kapital					
<i>Bundet eget kapital</i>					
Aktiekapital	21	558	553	558	553
Reservfond					5
Fond för utvecklingsutgifter				7 724	9 571
Summa bundet eget kapital		558	553	8 281	10 129
<i>Fritt eget kapital</i>					
Övrigt tillskjutet kapital/Överkursfond		22 897	22 902	22 897	22 897
Annat eget kapital inklusive årets resultat		134 115	145 380		
Balanserat resultat				100 139	83 629
Årets resultat				14 126	32 154
Summa fritt eget kapital	22			137 162	138 680
Eget kapital hänförligt till moderbolagets aktieägare		157 569	168 835		
Summa eget kapital		157 569	168 835	145 443	148 809
Långfristiga skulder					
Skulder till kreditinstitut	23	9 313	20 937	6 917	15 917
		9 313	20 937	6 917	15 917
Kortfristiga skulder					
Skulder till kreditinstitut		11 625	13 285	9 000	9 889
Leverantörsskulder		5 778	14 607	5 145	6 469
Skulder till koncernföretag				20 323	26 870
Aktuella skatteskulder		2 863	3 677	2 823	3 049
Övriga skulder		7 251	5 297	2 340	2 651
Upplupna kostnader och förutbetalda intäkter	24	8 547	10 954	5 548	6 175
		36 064	47 819	45 179	55 103
Summa eget kapital och skulder		202 946	237 592	197 539	219 829

Rapport över förändring av eget kapital
Per den 31 december 2025

Koncernen	Aktiekapital	Övrigt tillskjutet kapital	Annat eget kapital inklusive årets resultat	Summa eget kapital
Ingående balans	553	22 902	145 380	168 835
Utdelning			-6 699	-6 699
Fondemission	5	-2		
Fusionsresultat			-685	-685
Erhållet aktieägartillskott före förärv				
Uppskjuten skatt			-824	-824
Valutakursdifferens			-2 420	-2 420
Årets resultat			-638	-638
Utgående balans	558	22 897	134 115	157 570

Moderbolaget	Aktiekapital	Reservfond	Fond för utvecklingsutgifter	Överkursfond	Balanserat resultat	Årets resultat	Summa eget kapital
Ingående balans	553	5	9 571	22 897	83 629	32 154	148 809
Omföring föregående års resultat					32 154	-32 154	-
Utdelning					-6 699		-6 699
Fondemission	5	-5					-
Fusionsresultat					-10 794		-10 794
Aktivering av utvecklingsutgifter			1 659		1 659		-
Avskrivning av utvecklingsutgifter			-3 506		3 506		-
Årets resultat						14 126	14 126
Utgående balans	558	-	7 724	22 897	100 138	14 126	145 443

Kassaflödesanalys

1 januari -31 december	Not	Koncernen		Moderbolaget	
		2025	2024	2025	2024
Den löpande verksamheten					
Rörelseresultat		7 508	36 153	19 196	42 073
Justering för poster som inte ingår i kassaflödet, m. m.	26	26 690	22 310	12 092	10 952
Erhållen ränta		283	903	7 090	854
Erlagd ränta		-1 151	-1 049	-6 813	-2 080
Betald inkomstskatt		-10 544	-14 723	-6 174	-7 640
Kassaflöde från den löpande verksamheten före förändringar i rörelsekapitalet		22 786	43 594	25 391	44 159
<i>Förändringar av rörelsekapitalet:</i>					
Ökning (-) / Minskning (+) av varulager		7 545	-851	1 358	764
Ökning (-) / Minskning (+) av rörelsefordringar		6 978	1 460	13 598	-6 896
Ökning (+) / Minskning (-) av rörelseskulder		-8 681	10 226	-9 871	12 110
Kassaflöde från den löpande verksamheten		28 628	54 429	30 475	50 137
Investeringsverksamheten					
Lämnade kapitaltillskott				-9 855	-34 235
Förvärv av dotterföretag			-53 050		-8 898
Förvärv av immateriella anläggningstillgångar		-2 079	-3 444	-1 659	-1 526
Förvärv av materiella anläggningstillgångar		-7 200	-5 264	-1 838	-3 385
Förvärv av övriga finansiella tillgångar		-172	-127	-11 336	-12 267
Avyttring (fusion) av dotterföretag		-685		10 459	
Kassaflöde från investeringsverksamheten		-10 136	-61 865	-14 229	-60 311
Finansieringsverksamheten					
Nyemission			850		850
Utbetald utdelning		-6 699	-6 679	-6 699	-6 679
Upptagna lån			32 000		27 000
Amortering av lån		-13 285	-9 875	-9 889	-7 417
Kassaflöde från finansieringsverksamheten		-19 984	16 296	-16 588	13 754
Årets kassaflöde		-1 492	8 860	-342	3 580
Likvida medel vid årets början		42 260	33 369	26 377	23 294
Valutakursdifferens i likvida medel		-434	31	-442	-497
Likvida medel vid årets slut		40 334	42 260	25 593	26 377

Noter med redovisnings- och värderingsprinciper

Not 1 Redovisnings- och värderingsprinciper

Koncernens och moderbolagets finansiella rapporter har upprättats i enlighet med årsredovisningslagen och BFNAR 2012:1 (K3). Tillämpade principer är oförändrade jämfört med föregående år.

De viktigaste redovisnings- och värderingsprinciperna som har använts vid upprättande av de finansiella rapporterna sammanfattas nedan. I de fall moderbolaget tillämpar avvikande principer anges dessa under "Moderbolagets värderingsprinciper" nedan.

Koncernredovisningen

Koncernredovisningens grunder

I koncernredovisningen konsolideras moderbolaget och samtliga dotterföretags verksamheter fram till och med föregående räkenskapsårs slut. Dotterföretag är alla företag i vilka koncernen har rätten att utforma företagets finansiella och operativa strategier i syfte att erhålla ekonomiska fördelar. Koncernen uppnår och utövar bestämmande inflytande genom att inneha över hälften av rösterna. Även företag för särskilt ändamål konsolideras om moderbolaget har ett bestämmande inflytande, oavsett om det finns en ägarandel eller inte.

Alla dotterföretag har balansdag den 31 december och tillämpar moderbolagets värderingsprinciper.

Koncernredovisningen presenteras i valutan SEK som också är moderbolagets redovisningsvaluta.

Resultat för dotterföretag som förvärvats eller avyttrats under året redovisas från det datum förvärvet alternativt, till det datum, avyttringen träder i kraft, enligt vad som är tillämpligt. Minoritetsintresse, som redovisas som en del av eget kapital, representerar den andel av ett dotterföretags resultat och nettotillgångar som inte innehas av koncernen. Koncernen fördelar nettoresultatet för dotterföretagen mellan moderbolagets ägare och minoritetsintresse baserat på deras respektive ägarandelar. Belopp som redovisas i de finansiella rapporterna för dotterföretag har justerats där

så krävs för att säkerställa överensstämmelse med koncernens redovisningsprinciper.

Transaktioner som elimineras vid konsolidering

Koncerninterna transaktioner och balansposter elimineras i sin helhet vid konsolidering, inklusive realiserade vinster och förluster på transaktioner mellan koncernföretagen. I de fall realiserade förluster på koncerninterna tillgångar återförs vid konsolidering, prövas även den underliggande tillgångens nedskrivningsbehov utifrån ett koncernperspektiv.

Omräkning av utlandsverksamheter Utlandsverksamheter

Vid konsolidering omräknas tillgångar och skulder, inklusive goodwill och andra koncernmässiga över- och undervärden, till SEK enligt balansdagens kurs. Intäkter och kostnader omräknas till SEK enligt en genomsnittlig kurs under rapportperioden vilket utgör en approximation av transaktionskursen. Valutakursdifferenser som uppstår vid omräkning av utlandsverksamheten redovisas i eget kapital.

Resultaträkningen

Intäkter

Intäkter som uppkommer från försäljningen av varor och utförandet av tjänster redovisas i posten Nettoomsättning. Intäkter värderas till det verkliga värdet av det som erhållits eller kommer att erhållas för varor som levererats och tjänster som utförts, dvs till försäljningspris med avdrag för handelsrabatter, mängdrabatter och liknande prisavdrag samt mervärdesskatt. Belopp som erhålls för annans räkning ingår inte i koncernens intäkter.

Moderbolaget har under året förändrat redovisningsprincip vad gäller Management Fee. Den ändrade principen innebär att Moderbolaget gör bedömningen att intäkter avseende Management Fee inte utgör del av Moderbolagets huvudsakliga intäkt och redovisas därför under rubriken "Övriga rörelseintäkter" i stället för under "Nettoomsättning".

Försäljning av varor

Försäljningen av varor redovisas när koncernen har överfört de väsentliga risker och förmåner som är förknippade med varornas ägande till kunden, varorna har levererats till kunden och de utgifter som uppkommer till följd av transaktionen kan beräknas på ett tillförlitligt sätt.

Intäkter från försäljningen av varor som inte har några betydande serviceförpliktelser redovisas vid leverans.

Utförande av tjänster

Koncernen genererar intäkter från tjänster i form av abonnemang. Ersättningen för dessa tjänster intäktsredovisas i den period då tjänsten utförs.

Operationell leasing

Tillgångar som hyrs ut enligt operationella leasingavtal kvarstår i koncernen som materiella anläggningstillgångar eftersom rättigheter och skyldigheter kvarstår hos koncernen. Dessa tillgångar värderas på samma sätt som övriga materiella anläggningstillgångar.

Försäkringsersättningar

Vid driftsstopp, skador och liknande som helt eller delvis täcks av koncernens försäkringsskydd redovisas en beräknad försäkringsersättning när denna kan beräknas på ett tillförlitligt sätt. Försäkringsersättningar redovisas i posten "Övriga rörelseintäkter".

Ränteintäkter

Ränteintäkter redovisas i takt med att de intjänas. Beräkning av ränteintäkter görs på basis av den underliggande tillgångens avkastning enligt effektivräntemetoden.

Låneutgifter

Samtliga låneutgifter kostnadsförs i den period som de hänförs till och redovisas i posten "Räntekostnader och liknande resultatposter".

Balansräkningen

Immateriella anläggningstillgångar

Immateriella anläggningstillgångar värderas till anskaffningsvärde minskat med ackumulerade av- och nedskrivningar.

Anskaffningsvärdet inkluderar inte låneutgifter.

Balanserade utvecklingsutgifter

Utgifter för forskningsfasen i ett projekt kostnadsförs i den period då de uppkommer. Utgifter som är direkt hänförliga till ett projekts utvecklingsfas redovisas som immateriell anläggningstillgång förutsatt att de uppfyller följande krav:

- ❖ Det är tekniskt möjligt att färdigställa tillgången så att den kan användas eller säljas.
- ❖ Koncernen har för avsikt att färdigställa tillgången och att använda eller sälja den.
- ❖ Koncernen har förutsättningar att använda eller sälja tillgången.
- ❖ Det är sannolikt att tillgången kommer att generera framtida ekonomiska fördelar.
- ❖ Det finns tillräckliga resurser att färdigställa tillgången och för att använda eller sälja den.
- ❖ Utvecklingsutgiften kan mätas på ett tillförlitligt sätt.

Utvecklingsutgifter som inte uppfyller dessa kriterier för aktivering kostnadsförs när de uppkommer.

Anskaffningsvärdet för balanserade utgifter inkluderar utgifterna för tillgångens framtagande. Direkt hänförliga utgifter inkluderar personalkostnader uppkomna i arbetet med utvecklingen tillsammans med en lämplig andel av indirekta kostnader. Motsvarande belopp har överförts till "Fond för utvecklingsutgifter".

Avskrivningar

Avskrivning av det avskrivningsbara beloppet görs linjärt över den beräknade nyttjandeperioden. Avskrivning påbörjas när tillgången kan användas. Licenser skrivs av över avtalstiden. Goodwill skrivs av över den beräknade nyttjandeperioden.

Nyttjandeperioden omprövas per varje balansdag. Följande nyttjandeperioder används:

- ❖ Balanserade utvecklingsutgifter: 5 år
- ❖ Goodwill: 5 år

Borttagande från balansräkningen

Immateriell anläggningstillgång tas bort från balansräkningen vid utrangering eller avyttring eller när inte framtida ekonomiska fördelar väntas från användning, utrangering eller avyttring av tillgången.

När immateriella anläggningstillgångar avyttras bestäms realisationsresultatet som skillnaden mellan försäljningspriset och tillgångens redovisade värde och redovisas i

resultaträkningen i någon av posterna "Övriga rörelseintäkter" eller "Övriga rörelsekostnader".

Materiella anläggningstillgångar

Materiella anläggningstillgångar redovisas initialt till anskaffningsvärde eller tillverkningskostnader inklusive utgifter för att få tillgången på plats och i skick för att kunna användas enligt intentionerna med investeringen. I anskaffningsvärdet ingår inköpspriset och andra direkt hänförliga utgifter såsom utgifter för leverans, hantering, installation, montering, lagfarter och konsulttjänster. I anskaffningsvärdet för egentillverkade materiella anläggningstillgång ingår även indirekta tillverkningskostnader. Vid förvärv av materiell anläggningstillgång där betalning senareläggs utgörs anskaffningsvärdet av nuvärdet av framtida betalningar. Anskaffningsvärdet inkluderar inte låneutgifter. Materiella anläggningstillgångar värderas därefter till anskaffningsvärdet minskat med ackumulerade av- och nedskrivningar.

Avskrivningar

Avskrivning av materiella anläggningstillgångar görs av tillgångens avskrivningsbara belopp över dess nyttjandeperiod och påbörjas när tillgången tas i bruk. Avskrivning görs linjärt. Följande nyttjandeperioder tillämpas:

- ❖ Nedlagda utgifter på annans fastighet: 5 år
- ❖ Inventarier, verktyg och installationer: 5 år

Tillkommande utgifter

Utbyte av komponenter och nya komponenter räknas in i tillgångens anskaffningsvärde. Andra tillkommande utgifter räknas in i tillgångens anskaffningsvärde om det är sannolikt att de framtida ekonomiska fördelar som är förknippade med tillgången kommer att tillfalla koncernen och anskaffningsvärdet kan beräknas på ett tillförlitligt sätt. Om inte, kostnadsförs utgifterna.

Borttagande från balansräkningen

Materiella anläggningstillgångar eller komponenter tas bort från balansräkningen vid utrangering eller avyttring eller när inte framtida ekonomiska fördelar väntas från användning, utrangering eller avyttring av tillgången eller komponenten. När materiella anläggningstillgångar avyttras bestäms realisationsresultatet som skillnaden mellan försäljningspriset och tillgångens redovisade värde och redovisas i

resultaträkningen inom "Resultat från finansiella poster".

Leasing [leasetagare]

Leasingavtal klassificeras vid leasingavtalets ingående antingen som finansiell eller operationell leasing.

Operationell leasing

Andra leasingavtal än finansiella leasingavtal utgör operationella leasingavtal. När koncernen är leasetagare kostnadsförs leasingavgifter avseende operationella leasingavtal linjärt över leasingperioden. Tillhörande kostnader, såsom underhåll och försäkring, kostnadsförs när de uppkommer.

Leasing [leasegivare]

Operationell leasing

Anskaffningsvärde för tillgångar som hyrs ut enligt operationella leasingavtal ökas med de direkta utgifter som uppkommer till följd av att leasingavtalet ingås.

Prövning av nedskrivningsbehov av immateriella och materiella anläggningstillgångar

Per varje balansdag görs en bedömning av om det föreligger någon indikation på att en tillgångs värde är lägre än dess redovisade värde. Finns det en sådan indikation beräknas tillgångens återvinningsvärde. Om återvinningsvärdet understiger redovisat värde görs en nedskrivning som kostnadsförs. En internt utarbetad immateriell anläggningstillgång som ännu inte är färdig att användas eller säljas per balansdagen nedskrivningsprövas alltid. Återvinningsvärdet för en tillgång eller en kassagenererande enhet är det högsta av verkligt värde med avdrag för försäljningskostnader och nyttjandevärdet. Verkligt värde med avdrag för försäljningskostnader utgörs av det pris som koncernen/moderbolaget beräknar kunna erhålla vid en försäljning mellan kunniga parter som är oberoende av varandra och som har intresse av att transaktionen genomförs. Avdrag gör för sådana kostnader som är direkt hänförliga till försäljningen. Nyttjandevärdet utgörs av framtida kassaflöden som en tillgång eller en kassagenererande enhet väntas ge upphov till. Vid nedskrivningsprövning grupperas tillgångarna i kassagenererande enheter.

En kassagenererande enhet är den minsta identifierbara grupp med i allt väsentligt oberoende inbetalningar. Följden är att vissa tillgångars nedskrivningsbehov prövas enskilt och vissa prövas på nivån kassagenererande enhet. Goodwill fördelas på de kassagenererande enheter som förväntas dra fördel av synergieffekterna i de hänförliga rörelseförvärven och representerar den lägsta nivå i koncernen där goodwill bevakas. Nedskrivningar avseende kassagenererande enheter minskar först det redovisade värdet för den goodwill som är fördelad på den kassagenererande enheten. Eventuell återstående nedskrivning minskar proportionellt de övriga tillgångarna i de kassagenererade enheterna. Med undantag av goodwill görs en ny bedömning av alla tillgångar för tecken på att en tidigare nedskrivning inte längre är motiverad. En nedskrivning återförs om tillgångens eller den kassagenererande enhetens återvinningsbara värde överstiger det redovisade värdet och fördelas proportionellt över samtliga tillgångar (förutom goodwill).

Fordringar och skulder i utländsk valuta

Monetära poster i utländsk valuta räknas om till balansdagens kurs och de valutakursdifferenser som uppkommer redovisas i resultaträkningen. Valutakursvinster och -förluster avseende rörelserelaterade fordringar och skulder i utländsk valuta redovisas i posterna "Övriga rörelseintäkter" och "Övriga rörelsekostnader". Övriga valutakursvinster och -förluster redovisas under rubriken "Resultat från finansiella poster".

En monetär post som anses som en del av koncernens nettoinvestering i en utlandsverksamhet redovisas i det företaget där differensen uppstår och i koncernredovisningen som en separat komponent direkt i eget kapital.

Finansiella instrument

Redovisning och värdering

Finansiella tillgångar och finansiella skulder redovisas när koncernen blir part i det finansiella instrumentets avtalsmässiga villkor. Samtliga finansiella instrument värderas utifrån anskaffningsvärdet.

Kundfordringar värderas till anskaffningsvärde med avdrag för befarade förluster.

Leverantörsskulder och andra icke-räntebärande skulder värderas till nominella belopp.

Finansiella anläggningstillgångar och finansiella långfristiga skulder samt räntebärande kortfristiga finansiella fordringar och skulder värderas såväl vid första redovisningstillfället som i efterföljande värdering till upplupet anskaffningsvärde, vilket normalt är detsamma som verkligt värde (transaktionsvärdet) vid anskaffningstidpunkten med tillägg av direkt hänförliga transaktionsutgifter såsom courtage.

Borttagande från balansräkningen

Finansiella tillgångar tas bort från balansräkningen när den avtalsenliga rätten till kassaflödet från tillgången upphör eller regleras, eller när de risker och fördelar förknippade med tillgången överförs till annan part. Finansiella skulder tas bort från balansräkningen när den avtalade förpliktelsen fullgörs eller upphör.

Nedskrivning av finansiell anläggningstillgång

Per varje balansdag bedömer koncernen om det finns indikationer på nedskrivningsbehov.

Bedömningen görs individuellt post för post.

För finansiella anläggningstillgångar som inte värderas till upplupet anskaffningsvärde görs nedskrivning av redovisat värde till det högsta av verkligt värde med avdrag för försäljningskostnader och nuvärdet av det bästa uppskattningen av de framtida kassaflöden som tillgången förväntas ge.

Per varje balansdag bedöms om en tidigare nedskrivning ska återföras helt eller delvis till följd av att de skäl som låg till grund för nedskrivningen har förändrats.

Varulager

Varulager värderas enligt lägsta värdets princip, dvs. till det lägsta av anskaffningsvärdet och nettoförsäljningsvärdet. Anskaffningsvärdet inkluderar alla utgifter som är hänförliga till tillverkningsprocessen samt lämplig andel av tillhörande tillverkningsomkostnader, baserat på normal kapacitet. Anskaffningsvärdet beräknas enligt "först-in-först-ut-principen". Nettoförsäljningsvärdet är det uppskattade pris som varan kan säljas för enligt villkor som är normala i verksamheten minskat med eventuella tillämpliga försäljningskostnader som direkt kan hänföras till försäljningstransaktionen.

Vid förvärv av varor med kreditvillkor som avviker från normala villkor minskas anskaffningsvärdet med finansieringskomponenten.

Inkomstskatter

Inkomstskatt utgörs av aktuell skatt och uppskjuten skatt. Inkomstskatt redovisas i resultaträkningen utom då en underliggande transaktionen redovisas i eget kapital varvid även tillhörande skatteeffekt redovisas i eget kapital.

Aktuella skattefordringar och skatteskulder respektive uppskjutna skattefordringar och skatteskulder kvittas i de fall det finns en legal kvittningsrätt.

Aktuell skatt

Aktuell skatt är skattekostnaden för innevarande räkenskapsår som avser årets skattepliktiga resultat och den del av tidigare räkenskapsårs inkomstskatt som ännu inte redovisats. Aktuell skatt värderas till det sannolika beloppet enligt de skattesatser och skatteregler som gäller på balansdagen och nuvärdesberäknas inte.

Uppskjuten skatt

Uppskjuten skatt är inkomstskatt för skattepliktigt resultat avseende framtida räkenskapsår till följd av tidigare transaktioner eller händelser.

Uppskjuten skatt beräknas med hjälp av balansräkningsmetoden på samtliga temporära skillnader, dvs. skillnader mellan de redovisade värdena för tillgångar och skulder och deras skattemässiga värden samt skattemässiga underskott.

Ingen avsättning görs för uppskjuten skatt på temporära skillnader som hänför sig till innehav i dotterföretag eller joint ventures eftersom koncernen kan styra tidpunkt för återföring av de temporära skillnader och en sådan återföring inte kommer ske inom en överskådlig framtid. Förändring av uppskjuten skatt redovisas i resultaträkningen.

Uppskjutna skattefordringar redovisas för alla avdragsgilla temporära skillnader och för möjligheten att i framtiden använda outnyttjade förlustavdrag.

Uppskjutna skattefordringar och skatteskulder värderas baserat på hur koncernen förväntar sig att återvinna/reglera det redovisade värdet på motsvarande tillgång/skuld. Värdering görs utan diskontering och enligt de skattesatser och

skatteregler som är beslutade på balansdagen. En uppskjuten skattefordran värderas till högst det belopp som sannolikt kommer att återvinnas baserat på innevarande eller framtida skattepliktiga resultat vilket omprövas per varje balansdag.

Likvida medel

Likvida medel består av kassamedel och disponibla tillgodohavanden hos banker och andra kreditinstitut och andra kortfristiga, likvida placeringar som lätt kan omvandlas till känt belopp och som är utsatta för risk för värdefluktuationer. Sådana placeringar har en löptid på maximalt tre månader.

Eget kapital

Eget kapital i koncernen består av följande poster:

Aktiekapital som representerar det nominella värdet för emitterade och registrerade aktier.

Övrigt tillskjutet kapital som innefattar eventuell premie som erhållits vid nyemission av aktiekapital. Eventuella transaktionskostnader som sammanhänger med nyemission av aktier dras från överkursen, med hänsyn tagen till eventuella inkomstskatteeffekter.

Annat eget kapital inklusive årets resultat som inkluderar följande:

- ❖ Reservfond som härrör från när det fanns ett krav enligt ABL att göra avsättning till reservfond.
- ❖ Fond för utvecklingsutgifter ökas årligen med det belopp som aktiverats avseende företagets eget utvecklingsarbete. Fonden minskas årligen med avskrivningen på det aktiverade utvecklingsarbetet.
- ❖ Omräkningsreserv; innehåller omräkningsdifferenser från omräkning av finansiella rapporter för Koncernens utlandsverksamheter till SEK.
- ❖ Balanserat resultat, dvs. alla balanserade vinster och aktierelaterade ersättningar för innevarande och tidigare perioder.

Alla transaktioner med moderbolagets ägare redovisas separat i eget kapital.

Utdelningar som ska betalas ingår i posten "*Övriga skulder*" när utdelningarna har godkänts på en bolagsstämma före balansdagen.

Ersättningar till anställda

Kortfristiga ersättningar

Kortfristiga ersättningar till anställda, exempelvis löner, semesterersättningar och bonus, är ersättningar till anställda som förfaller inom 12 månader från balansdagen det år som den anställde tjänat in ersättningen. Kortfristiga ersättningar värderas till det odiskonterade beloppet som koncernen förväntas betala till följd av den outnyttjade rättigheten.

Avgiftsbestämda pensionsplaner

Koncernen betalar fastställda avgifter till andra juridiska personer avseende flera statliga planer och försäkringar för enskilda anställda. Koncernen har inga legala eller informella förpliktelser att betala ytterligare avgifter utöver betalningar av den fastställda avgiften som redovisas som en kostnad i den period där den relevanta tjänsten utförs.

Ersättning vid uppsägning

Avsättning för avgångsvederlag redovisas när Koncernen har en legal eller informell förpliktelse att avsluta anställning före dess upphörande eller att lämna ersättning vid uppsägning genom erbjudande för att uppmuntra frivillig avgång. Avsättning görs för den delen av uppsägningslönen som den anställde får utan arbetsplikt med tillägg för sociala avgifter vilket representerar den bästa uppskattningen av den ersättning som förväntas krävas för att reglera förpliktelsen.

Avsättningar, eventalförpliktelser och eventualtillgångar

Avsättningar

Avsättningar för produktgarantier, legala processer, förlustkontrakt eller andra krav redovisas när koncernen har en legal eller informell förpliktelse till följd av en inträffad händelse, det är sannolikt att ett utflöde av resurser kommer att krävas för att reglera förpliktelsen och beloppet kan uppskattas på ett tillförlitligt sätt. Tidpunkten eller beloppet för utflödet kan fortfarande vara oviss. Avsättningar för omstruktureringsplaner redovisas bara om en fastställd och utförlig omstruktureringsplan har utarbetats och införts, eller om planens huvuddrag åtminstone har offentliggjorts till dem som berörs av den. Avsättningar redovisas inte för utgifter som hör samman med den framtida verksamheten.

Avsättningar värderas initialt till den bästa uppskattningen av det belopp som krävs för att reglera den befintliga förpliktelsen, baserat på de mest tillförlitliga uppgifter som finns tillgängliga på balansdagen. Avsättningar diskonteras till sina nuvärden där pengars tidsvärde är väsentligt.

Avsättningen tas endast i anspråk för de utgifter som avsättningen ursprungligen var avsedd för. Avsättningen omprövas varje balansdag. Justeringar redovisas i resultaträkningen.

Redovisnings- och värderingsprinciper - alternativa regler i juridisk person

Moderbolagets värderingsprinciper

Moderbolaget tillämpar samma värderingsprinciper som koncernen förutom enligt följande:

Andelar i dotterföretag

Andelar i dotterföretag värderas till anskaffningsvärde eventuellt minskat med nedskrivningar. Utdelningar från dotterföretag redovisas som intäkt.

Låneutgifter

Samtliga låneutgifter kostnadsförs under det räkenskapsår som de hänför sig till.

Materiella anläggningstillgångar

Korttidsinventarier och inventarier av mindre värde kostnadsförs löpande.

Aktieägartillskott

Lämnade aktieägartillskott redovisas som ökning av värdet på andelarna i dotterföretaget. Återbetalning av lämnade aktieägartillskott minskar det redovisade värdet på andelarna i dotterföretaget. Erhållna aktieägartillskott redovisas som en ökning av eget kapital. Återbetalningar av erhållna aktieägartillskott minskar eget kapital.

Not 2 Uppskattningar och bedömningar

När finansiella rapporter upprättas måste styrelsen och den verkställande direktören i enlighet med tillämpade redovisnings- och värderingsprinciper göra vissa uppskattningar, bedömningar och antaganden som påverkar redovisning och värdering av tillgångar, avsättningar, skulder, intäkter och kostnader. De områden där sådana uppskattningar och bedömningar kan ha stor betydelse för koncernen, och som därmed kan påverka resultat- och balansräkningarna i framtiden, beskrivs nedan.

Betydande bedömningar

Följande är betydande bedömningar som har gjorts vid tillämpning av de av koncernens redovisningsprinciper som har den mest betydande effekten på de finansiella rapporterna.

Aktivering av immateriella tillgångar

Fördelningen mellan forsknings- och utvecklingsfaserna i nya utvecklingsprojekt av programvara och bestämning av huruvida kraven för aktivering av utvecklingsutgifter är uppfyllda kräver bedömningar. Efter aktivering övervakas huruvida redovisningskraven för utvecklingskostnader uppfylls även fortsättningsvis och om det finns indikationer på att de aktiverade utgifterna kan vara utsatta för en värdenedgång.

Koncernen innehar balanserade immateriella tillgångar som ännu inte färdigställts. Sådana ska nedskrivningsprövas åtminstone årligen. För att kunna göra detta måste uppskattning göras av framtida kassaflöden hänförliga till tillgången eller den kassagenererande enhet som tillgången ska hänföras till när den är färdigställd. En lämplig diskonteringsränta ska också bestämmas för att kunna diskontera dessa beräknade kassaflöden.

Redovisning av uppskjutna skattefordringar

Bedömningen av i vilken omfattning uppskjutna skattefordringar kan redovisas baseras på en bedömning av sannolikheten av koncernens framtida skattepliktiga intäkter mot vilka uppskjutna skattefordringar kan utnyttjas. Dessutom krävs väsentliga överväganden vid bedömning av effekten av vissa rättsliga och ekonomiska begränsningar eller osäkerheter i olika jurisdiktioner.

Bedömning av osäkra fordringar

Kundfordringar värderas till det kassaflöde som förväntas inflyta till koncernen. Därmed görs en detaljerad och objektiv genomgång av alla utestående belopp på balansdagen.

Osäkerhet i uppskattningen

Nedan följer information om uppskattningar och antaganden som har den mest betydande effekten på redovisning och värdering av tillgångar, skulder, intäkter och kostnader. Utfallet från dessa kan avvika väsentligt.

Nedskrivningar

För att bedöma nedskrivningsbehovet beräknas återvinningsvärdet för varje tillgång eller kassagenererande enhet baserat på förväntade framtida kassaflöde och med användning av en lämplig ränta för att kunna diskontera kassaflödet. Osäkerheter ligger i antaganden om framtida kassaflöde och fastställande av en lämplig diskonteringsränta.

Nyttjandeperioder för avskrivningsbara tillgångar

Per varje balansdag görs en genomgång av gällande bedömningar av nyttjandeperioder för avskrivningsbara tillgångar.

Varulager

Per varje balansdag görs en beräkning av nettoförsäljningsvärdet för varulagret varmed de mest tillförlitliga uppgifter som finns tillgängliga beaktas. Det framtida försäljningsvärdet kan påverkas av framtida teknologi och andra marknadsdrivna förändringar som kan minska framtida försäljningspriser.

Not 3 Nettoomsättning

Nettoomsättningen fördelas på följande verksamhetsgrenar:

	Koncernen		Moderbolaget	
	2025	2024	2025	2024
Varor	108 255	102 254	117 261	123 088
Tjänster	157 831	144 947	63 521	62 607
Totalt	266 087	247 201	180 782	185 696

Nettoomsättningen fördelas på följande geografiska marknader:

	Koncernen		Moderbolaget	
	2025	2024	2025	2024
Europa	166 336	154 660	124 728	132 124
Nord- och Sydamerika	91 557	81 764	48 259	43 427
Övriga Länder	8 194	10 777	7 795	10 145
Totalt	266 087	247 201	180 782	185 696

Not 4 Inköp och försäljning mellan koncernföretag

Av moderbolagets nettoomsättning utgjorde 48% (46%) omsättning mot andra koncernföretag.

Av rörelsekostnaderna utgjorde 0 % (0 %) kostnader mot andra koncernföretag.

Not 5 Övriga rörelseintäkter

	Koncernen		Moderbolaget	
	2025	2024	2025	2024
Kursvinster på fodringar/skulder av rörelsekaraktär	-	-67	-	-66
Övrigt	978	2 393	4 912	8 032
Summa	978	2 326	4 912	7 966

Not 6 Ersättning till revisor

Kostnadsförd ersättning uppgår till:

	Koncernen		Moderbolaget	
	2025	2024	2025	2024
Revisionsuppdrag				
<i>Grant Thornton Sweden AB</i>	549	653	456	510
<i>Harmer Slater Limited</i>	79	74		-
Övriga tjänster				
<i>Grant Thornton Sweden AB</i>	40		40	-
Summa	668	727	496	510

Med revisionsuppdrag avses granskning av årsredovisningen och bokföringen samt styrelsens och verkställande direktörens förvaltning, övriga arbetsuppgifter som det ankommer på företagets revisor att utföra samt rådgivning eller annat biträde som föranleds av iakttagelser vid sådan granskning eller genomförandet av sådana övriga arbetsuppgifter.

Not 7 Operationella leasingavtal
Leasingavtal där företaget är leasetagare

Avser framtida minimileaseavgifter avseende icke uppsägningsbara operationella leasingavtal. Leasingavgifterna avser i huvudsak lokaler och fordon.

Koncernen	Minimileaseavgifter			Summa
	Inom 1 år	2–5 år	Efter 5 år	
31 december 2025	8 938	9 877	-	18 815
31 december 2024	8 943	9 678	-	18 620

Leasingkostnaderna under rapportperioden uppgick till 12 740 KSEK (10 313 KSEK).

Moderbolaget	Minimileaseavgifter			Summa
	Inom 1 år	2–5 år	Efter 5 år	
31 december 2025	5 017	3 488	-	8 506
31 december 2024	4 830	3 698	-	8 528

Leasingkostnaderna under rapportperioden uppgick till 6 979 KSEK (6 167 KSEK).

Not 8 Anställda, personalkostnader och arvoden till styrelse
Medeltalet anställda

	2025	varav män	2024	varav män
Moderbolaget				
Sverige	59	62%	52	76%
Dotterföretag				
Sverige	11	91%	14	93%
Övriga Europa	17	90%	13	87%
Utanför Europa	14	93%	11	91%
Totalt i dotterföretag	42	91%	39	90%
Koncernen totalt	101	78%	90	88%

Könsfördelning i styrelse och koncernledning

	andel kvinnor 2025	andel kvinnor 2024
Styrelse	40%	20%
Koncernledning	43%	38%

Löner och andra ersättningar samt sociala kostnader, inklusive pensionskostnader

	Koncernen		Moderbolaget	
	2025	2024	2025	2024
Löner - styrelse och VD	1 972	1 562	1 972	1 562
Löner - övriga anställda	73 669	54 420	41 285	33 538
Totala löner och ersättningar	75 641	55 982	43 257	35 100
Pensioner - styrelse och VD	370	367	370	367
Pensioner – övriga anställda	10 120	6 800	6 998	5 713
Övriga sociala avgifter	18 891	13 007	12 827	10 219
Totala sociala avgifter	29 381	20 174	20 195	16 299

Not 9 Resultat från andelar i koncernföretag

Resultat från andelar i koncernföretag saknas.

Not 10 Övriga ränteintäkter och liknande resultatposter

	Koncernen		Moderbolaget	
	2025	2024	2025	2024
Valutakursdifferenser på kortfristiga fordringar	5 410	797	5 649	459
Ränteintäkter från koncernföretag			1 432	319
Övriga ränteintäkter	31	106	9	76
Summa	5 423	903	7 090	854

Not 11 Räntekostnader och liknande resultatposter

	Koncernen		Moderbolaget	
	2025	2024	2025	2024
Räntekostnader till kreditinstitut	-3 804	-990	-5 921	-653
Räntekostnader till koncernföretag			-43	-1 399
Övriga räntekostnader	-22	-59	-8	-28
Summa	-4 955	-1 049	- 6 813	-2 080

Not 12 Skatt på årets resultat

	Koncernen		Moderbolaget	
	2025	2024	2025	2024
Aktuell skatt	-9 687	-12 612	-5 347	-8 693
Uppskjuten skatt	1 073	-3 397		-
Skatt på årets resultat	-8 614	-16 007	- 5347	-8 693

Avstämning av effektiv skatt

	Koncernen		Moderbolaget	
	2025	2024	2025	2024
Resultat före skatt	6 191	36 006	19 473	40 847
Skatt enligt gällande skattesats för moderföretaget (20,6%)	-5 359	-9 963	-4 011	-8 414
Effekt av andra skattesatser i utländska dotterföretag	-244	-280		-
Avskrivning av koncernmässig goodwill	-2 743	-2 012		-
Andra icke-avdragsgilla kostnader	-1 322	-317	-1 530	-278
Uppskjuten skatt	1 073	-3 397		-
Övrigt	-19	-39	195	-
Redovisad effektiv skatt	-8 614	-16 007	-5 347	-8 693
Genomsnittlig skattesats uppgår till	139,1%	44,5%	27,5%	21,3%

Not 13 Balanserade utvecklingsarbeten och liknande arbeten

	Koncernen		Moderbolaget	
	2025	2024	2025	2024
Ingående ackumulerade anskaffningsvärden	44 989	34 719	32 638	34 719
Internt utvecklade tillgångar	2 079	2 999	1 659	1 178
Avyttringar och utrangeringar		-3 260		- 3 260
Utgående ackumulerade anskaffningsvärden	47 068	34 458	34 296	32 638
Ingående ackumulerade avskrivningar	-33 597	-19 683	-23 067	-19 683
Årets avskrivningar	-4 026	-3 383	-3 056	-3 383
Utgående ackumulerade avskrivningar	-37 623	-23 066	-26 573	-23 066
Redovisat värde	9 444	11 392	7 724	9 571

Not 14 Goodwill

	Koncernen		Moderbolaget	
	2025	2024	2025	2024
Ingående ackumulerade anskaffningsvärden	67 548	32 485	1 740	
Årets omräkningsdifferenser	-968			
Rörelseförvärv		35 063	30 745	1 740
Utgående ackumulerade anskaffningsvärden	66 580	67 548	32 486	1 740
Ingående ackumulerade avskrivningar	-21 009	-11 911	-986	
Årets omräkningsdifferenser	113			
Rörelseförvärv ackumulerade avskrivningar			-17 422	
Årets avskrivningar	-13 316	-9 098	-6 497	-986
Utgående ackumulerade avskrivningar	-34 212	-21 009	-24 906	
Redovisat värde	32 368	46 539	7 580	754

Goodwill i moderbolaget har uppkommit i samband med fusion med ETM Mätteknik AB under 2024 och ETM Communication AB under 2025.

Goodwill i koncernen avser förvärv av ETM Communication AB och ETM Mätteknik AB, 2022, Sigicom B.V. samt AVA Monitoring AB, 2024

Not 15 Övriga immateriella tillgångar

	Koncernen	
	2025	2024
Ingående ackumulerade anskaffningsvärden	20 000	0
Rörelseförvärv		20 000
Utgående ackumulerade anskaffningsvärden	20 000	20 000
Ingående ackumulerade avskrivningar	-667	-
Årets avskrivningar	-4 000	-667
Utgående ackumulerade avskrivningar	-4 667	-
Redovisat värde	15 333	19 333

Not 16 Nedlagda utgifter på annans fastighet

	Koncernen		Moderbolaget	
	2025	2024	2025	2024
Ingående ackumulerade anskaffningsvärden	2 425	2 393	1 957	1 957
Årets omräkningsdifferenser	-75	32		
Omklassificeringar	-322			
Nyanskaffningar	385			
Utrangeringar	-20			
Utgående ackumulerade anskaffningsvärden	2 392	2 425	1 957	1 957
Ingående ackumulerade avskrivningar	-1 956	-1 595	-1 499	-1 257
Årets omräkningsdifferenser	47	-25		
Omklassificeringar	118			
Årets avskrivningar	-3 700	-336	-242	-242
Utrangeringar	14			
Utgående ackumulerade avskrivningar	-2 147	1 956	-1 742	-1 499
Redovisat värde	244	469	216	458

Not 17 Inventarier, verktyg och installationer

	Koncernen		Moderbolaget	
	2025	2024	2025	2024
Ingående ackumulerade anskaffningsvärden	47 086	23 720	15 853	12 467
Nyanskaffningar	6 815	3 117	1 838	3 385
Rörelseförvärv/ Fusionseffekt		-	48	
Avyttringar och utrangeringar	-1 282	-101		
Årets omräkningsdifferenser	-1 042	-200		
Utgående ackumulerade anskaffningsvärden	51 577	47 086	17 739	15 853
Ingående ackumulerade avskrivningar	-32 529	-17 855	5 793	-8 875
Justeringar tidigare år		4		
Rörelseförvärv/ Fusionseffekt		-11 621	-48	
Återförda avskrivningar på avyttringar och utrangeringar	1 928	4 889		
Årets avskrivningar	-5 923	-7 553	-1 404	-1 184
Årets omräkningsdifferenser	966	-393		
Utgående ackumulerade avskrivningar	-35 558	-32 529	-11 511	-10 059
Redovisat värde	16 019	14 559	6 227	5 793

Not 18 Andelar i koncernföretag

	Moderbolaget	
	2025	2024
Ingående ackumulerade anskaffningsvärden	90 860	48 480
Justering av föregående års förvärv		
Förvärv	9 855	46 844
Fusion	-39 632	-4 463
Utgående ackumulerade anskaffningsvärden	61 083	90 859
Ingående ackumulerade nedskrivningar	-3 434	-3 434
Årets nedskrivningar		
Utgående ackumulerade nedskrivningar	-3 434	-3 434
Redovisat värde	57 649	87 426

Specifikation av företagets innehav av andelar i koncernföretag

Namn/säte	Org.nr	Antal andelar	Andel %	Redovisat värde
AVA Monitoring AB, Västra Götalands län, Sverige	556497–3682	1 000	100	35 875
AVA Monitoring Inc, Wilmington, DE, USA	593 985 2	100	100	-
Sigicom B.V., Bunnik, Nederländerna	935 162 74	100	100	9 923
Sigicom Canada Inc., Ottawa, ON, Canada	720 865	100	100	383
Sigicom Inc., Fort Collins, CO, USA	10 107 539	100	100	271
Sigicom Ltd, Horsham, West Sussex, England	10 756 688	100	100	1 759
Sigicom Mcon ApS, Köpenhamn, Danmark	43 718 436	40	100	8 924
Sigicom Rental AB, Stockholms län, Sverige	556952–4357	1 000	100	300
Sigicom SARL, Caen, Frankrike	853 685 766	100	100	214
				57 649

Not 19 Uppskjuten skatt

Uppskjutna skatter som uppstår till följd av temporära skillnader och outnyttjade underskottsavdrag är enligt följande:

	Koncernen	
	2025	2024
Uppskjutna skattefordringar		
Ingående balans	3 639	3 053
Förändring under året	249	586
Utgående balans	3 888	3 639
Internvinst i varulager	910	975
Internvinst i anläggningstillgångar	2 978	2 664
	3 888	3 639

Not 20 Förutbetalda kostnader och upplupna intäkter

	Koncernen		Moderbolaget	
	2025	2024	2025	2024
Förutbetald hyra	1 584	1 275	1 093	1 118
Förutbetald försäkring	1 660	1 181	1 385	1 071
Förutbetalda leasingavgifter	768	101	686	17
Övriga poster	1 199	3 337	2 493	1 383
Redovisat värde	5 211	5 894	5 657	3 588

Not 21 Aktiekapital

Aktiekapitalet i moderbolaget består enbart av till fullo betalda stamaktier med ett kvotvärde om ca 33 öre per aktie. Alla aktier har samma rätt till utdelning och återbetalning av insatt kapital samt motsvarar en röst på moderbolagets bolagsstämma.

	Moderbolaget	
	2025	2024
<i>Tecknade och betalda aktier</i>		
Vid årets början	553	551
Nyemission		2
Fondemission	5	
Summa beslutade vid årets slut	558	553

Not 22 Disposition av vinst eller förlust

Styrelsen föreslår att fritt eget kapital, SEK 137 161 954 disponeras enligt följande:

Utdelning	3 349 306
Balanseras i ny räkning	133 812 648

Not 23 Långfristiga skulder

Koncernen	Skulder till kreditinstitut		
	Mellan 1 och 5 år	Senare än 5 år	Summa
31 december 2025	23 938		23 938
31 december 2024	37 320		37 320

Moderbolaget	Skulder till kreditinstitut		
	Mellan 1 och 5 år	Senare än 5 år	Summa
31 december 2025	18 505		18 505
31 december 2024	28 448		28 448

Not 24 Upplupna kostnader och förutbetalda intäkter

	Koncernen		Moderbolaget	
	2025	2024	2025	2024
Personalrelaterade kostnader	5 988	4 875	3 686	2 885
Upplupna konsultkostnader	2 546	6 002	1 415	1 521
Övriga poster	13	78	447	1 769
Redovisat värde	8 547	10 954	5 548	6 175

Not 25 Ställda säkerheter och ansvarsförbindelser
Ställda säkerheter
För egna avsättningar och skulder

	Koncernen		Moderbolaget	
	2025	2024	2025	2024
Skulder till kreditinstitut				
Företagsinteckningar	40 983	41 112	31 700	31 700
	40 983	41 112	31 700	31 700

Not 26 Justeringar för poster som inte ingår i kassaflödet

	Koncernen		Moderbolaget	
	2025	2024	2025	2024
Avskrivningar	26 539	19 246	11 649	8 418
Fusionsresultat		935		935
Fusionsgoodwill				1 102
Valutakursdifferenser i likvida medel	434	417	442	497
Omräkningsdifferenser	990	-2 271		-
Uppskjuten skatt	-824	3 983		-
Summa justeringar	27 139	22 310	12 092	10 952

Not 27 Väsentliga händelser efter räkenskapsårets slut

Inga väsentliga händelser har inträffat efter räkenskapsårets slut.

Underskrifter
Stockholm

Håkan Ekstrand
Ordförande

Ingjerd Aaraas

Peter Wennerstein

Sabina Lindén

Torbjörn Rehnström
Verkställande direktör

Vår revisionsberättelse har lämnats den

Grant Thornton Sweden AB

Therése Utengen
Auktoriserad revisor



Document history

Document summary

COMPLETED BY ALL:

08.04.2026 18:45

SENT BY OWNER:

Philip Klasson · 08.04.2026 09:35

DOCUMENT ID:

rJgbVHtm2WI

ENVELOPE ID:

Sk-EBKXnWx-rJgbVHtm2WI

DOCUMENT NAME:

Sigicom AB - Årsredovisning 2025 FINAL 2026-03-27.pdf

25 pages

SHA-512:

6cbb7292f26e745ae25eb130b2e026b86a1e3d9b37f835
12f7572fc3a403cfd3f6d7c93258105231e7b93dda64
3f897aed4b63d203eef885aa481e5599914

Verified ensures that the document has been signed according to the method stated above.

Copies of signed documents are securely stored by Verified.

To review the signature validity, please open this PDF using Adobe Reader.



GDPR
compliant









eIDAS
standard



PAdES
sealed

🕒 Activity log

RECIPIENT	ACTION*	TIMESTAMP (CET)	METHOD	DETAILS
1. Ingjerd Elise Aaraas ingjerd@aaraas.as	 Signed Authenticated	08.04.2026 10:02 08.04.2026 10:00	eID Low	Norwegian BankID (DOB: 61/12/20) IP: 88.88.191.181
2. Anna Sabina Emily Nissas Lindén sabina.linden@icloud.co m	 Signed Authenticated	08.04.2026 10:13 08.04.2026 10:12	eID Low	Swedish BankID (DOB: 1979/09/11) IP: 94.191.137.60
3. TORBJÖRN REHNSTRÖM torbjorn.rehnstrom@sigic om.com	 Signed Authenticated	08.04.2026 10:40 08.04.2026 10:38	eID Low	Swedish BankID (DOB: 1982/05/08) IP: 81.228.244.12
4. Håkan Ekstrand hakan.ekstrand@olssonp arts.com	 Signed Authenticated	08.04.2026 13:50 08.04.2026 10:39	eID Low	Swedish BankID (DOB: 1968/08/09) IP: 212.181.13.130
5. Klas Peter Olof Wennerst ein peter.wennerstein@tractio n.se	 Signed Authenticated	08.04.2026 18:41 08.04.2026 15:08	eID Low	Swedish BankID (DOB: 1974/12/03) IP: 94.234.85.241
6. THERÉSE Mathilda Uteng en Therese.utengen@se.gt.c om	 Signed Authenticated	08.04.2026 18:45 08.04.2026 18:44	eID Low	Swedish BankID (DOB: 1986/04/01) IP: 194.14.78.10

* Action describes both the signing and authentication performed by each recipient. Authentication refers to the ID method used to access the document.

Verified ensures that the document has been signed according to the method stated above.

Copies of signed documents are securely stored by Verified.

To review the signature validity, please open this PDF using Adobe Reader.



GDPR
compliant



eIDAS
standard



PAdES
sealed

Attachments

NAME (DOCUMENT SIZE)	SHA-512
1. Sigicom AB - Årsredovisning 2025 FINAL 2026-03-27.pdf-pAdES-HJlr4BFXhZx.pdf (666009 bytes)	b0b3c6f3e3d599fe144adc 9ff6bd2a771e236f5b8ba69 288be2d10f2214f24d63fe5 2d0ecd4d0531311032b3e 7bc7c84af1d9485b8dc540 8f1637bcafb262c2f

Custom events

No custom events related to this document

Verified ensures that the document has been signed according to the method stated above.

Copies of signed documents are securely stored by Verified.

To review the signature validity, please open this PDF using Adobe Reader.



GDPR
compliant



eIDAS
standard



PAdES
sealed